
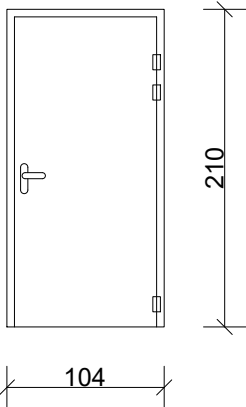
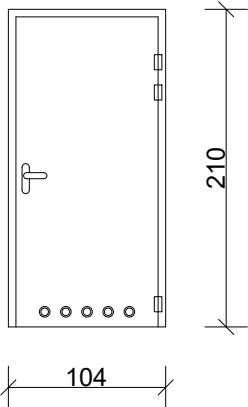


SYMBOL		D1	D2	D3
SCHEMAT				
WYMIARY W ŚWIEŹLE OŚCIEŻY [cm]	S	164	104	104
	H	210	210	210
WYMIARY W ŚWIEŹLE OŚCIEŻNICY [cm]	S ₀	100+50	90	90
	H ₀	200	200	200
SZTUK		1	19	3
PRAWO/LEWE		-	7 / 12	2 / 1
UWAGI		Drzwi p.poż dymoszczelne, klasa odporności EI30 S		Otworki wentylacyjne o łącznej pow. min. 0,022 m ² w dolnej części drzwi

TEMAT	PRZEBUDOWA I ZMIANA SPOSOBU UŻYTKOWANIA CZĘŚCI BUDYNKU SZPITALA NA POMIESZCZENIA ADMINISTRACYJNE		
LOKALIZACJA	ul. Traugutta 7, 62-400 Słupca		
INWESTOR	Samodzielny Publiczny Zakład Opieki Zdrowotnej w Słupcy, 62-400 Słupca, ul. Traugutta 7		
ZESTAWIENIE STOLARKI			
PROJEKTANT KONSTRUKCJI	mgr inż. Mateusz Gołańczyk upr. budowl. w specj. konstrukcyjno-budowlanej nr WKP/0261/P00K/23	PODPIS	RYS. NR K3 SKALA 1:50 SIERPIEŃ 2025